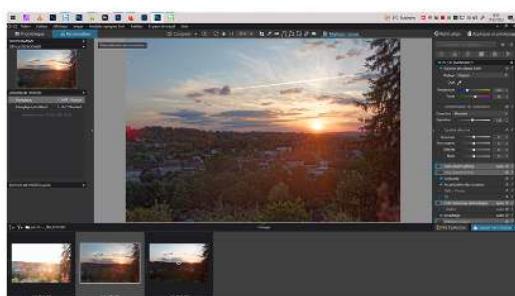
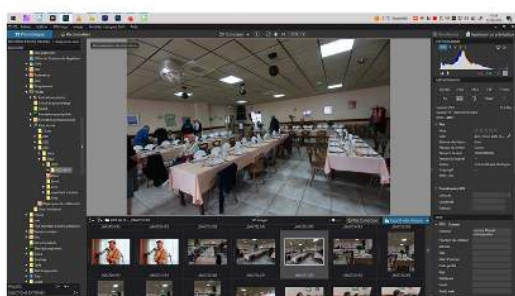




33 rue du Languedoc  
81400 Carmaux

06 22 20 07 20  
jmiquel81@gmail.com

### Quelques réalisations



Retrouvez les programmes  
complets et plus d'infos sur  
[www.miquelphoto.fr](http://www.miquelphoto.fr)

## E 01 DxO photolab les bases

Découvrez un programme de retouche des photos très simple d'emploi et très performant. C'est le programme le plus employé pour l'optimiser les images juste après Adobe Photoshop. L'avantage de ce programme il est avec une licence perpétuelle. Il n'a pas d'abonnement mensuel à payer.

### Quel en est le but ?

Les photos sont dans la boîte ?  
Le travail est fini ? Pas du tout il est bon d'optimiser ses photos et d'avoir un rendu homogène sur toute les images de vos clients. Avec ce programme il est facile de :  
Faire le tri des photos.  
Optimiser ses images.  
Car bien évidemment, un rendu pro est rassurant pour tout client potentiel.

### Prérequis

Il faut savoir utiliser l'outil informatique.  
Il faut avoir les bases des réglages photos et aimer l'image. ET de plus il peut être très créatif et permettre d'avoir des images plus professionnelles.

### Matériel demandé

Un ordinateur portable (MAC ou PC).  
Avec une version du logiciel DxO Photolab installée et fonctionnant le jour du cours.  
Pensez à prendre la souris de l'ordinateur !  
il est possible d'apporter vos images que vous souhaitez retravailler.

### Handicap

Handicap : Soucieux du respect du droit à l'éducation sans discrimination, en particulier au profit des handicapés, nous adaptons nos moyens pour répondre à toute situation de handicap.  
Un référent handicap permanent au sein de notre organisme prend en charge toute demande concernant afférente au Handicap

siret N° 538 710 807 00016  
NAF 7420Z

Agréer auprès de la DREETS  
numéro 76810139181  
cet enregistrement ne vaut pas agrément de l'état

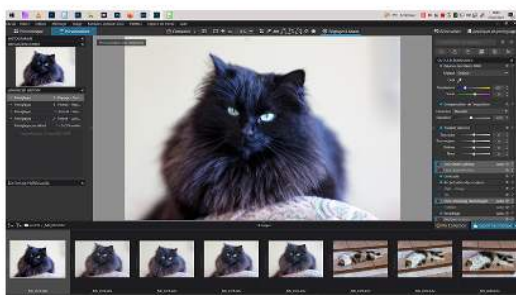
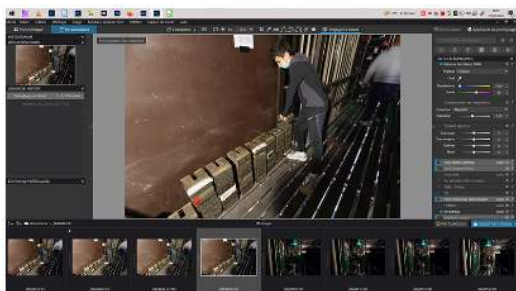
**Qualiopi**   
processus certifié

 RÉPUBLIQUE FRANÇAISE

La certification qualité a été  
délivrée au titre de la  
catégorie d'action suivante :  
Action de formation



## Quelques réalisations



D'autres réalisations sur  
[www.miquelphoto.fr](http://www.miquelphoto.fr)

## Méthode de formation

Comme toujours on commence par une partie de théorie, suivie par une mise en situation que je montre et que j'explique.

Ensuite c'est à vous de refaire l'exercice. Bien sûr je vous corrige si besoin. On poursuit par des exemples réels venant de vos photos que l'on retouche pour bien acquérir les fonctions du programme.

## Acquis de la formation

Durant ce stage découvrez les possibilités du programme.

Vous aurez en mains tous les outils de bases qui permettent :

Faire le tri des photos de façon rapide et efficace.

Optimiser ses images que se soit au niveau des perspective, des rendues de couleurs ou encore quand on est obligé de le faire avec peu de lumière.

Avec ce module de formation apprenez à corriger les imperfections et retoucher les détails de façon simple et rapide.

A la fin de formation un contrôle des acquis de la formation est effectué par QCM.

Suivie par la remise d'un document en PDF qui reprend la formation

Et la remise de l'attestation de formation.

## Accessibilité :

Gare routière et train à 800 mètres, le stationnement des voitures est gratuit.  
Accessible au public en situation d'handicap.

## Durée et tarif

Module de formation : 360 € les 6 heures

siret N° 538 710 807 00016  
NAF 7420Z

Agréé auprès de la DREETS  
numéro 76810139181  
cet enregistrement ne vaut pas agrément de l'état

**Qualiopi**  
processus certifié  
RÉPUBLIQUE FRANÇAISE

La certification qualité a été  
délivrée au titre de la  
catégorie d'action suivante :  
Action de formation